



Since 1924

MG ZS X PLUS



EXTERIOR

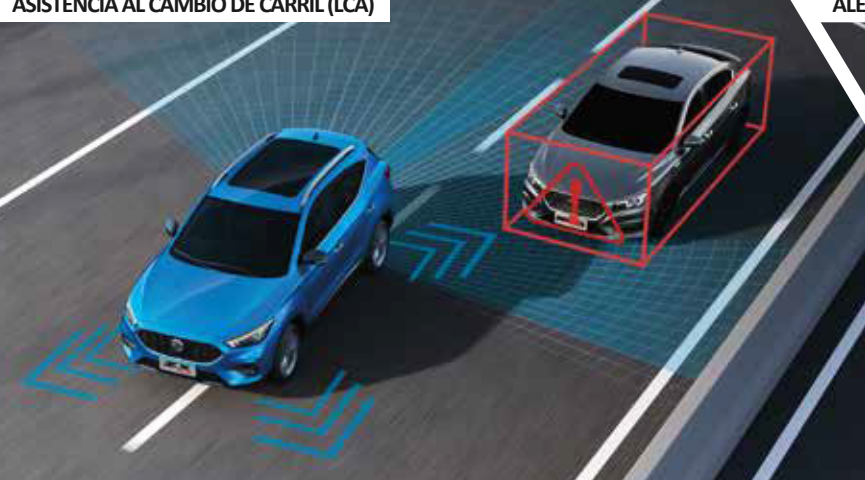
Espejos retrovisores con ajuste eléctrico/abatibles manualmente	X	-	X	-	-
Espejos retrovisores con ajuste eléctrico/abatibles eléctricamente y con desempañador	-	X	-	X	X
Faros Neblineros delanteros	X	X	X	X	X
Luces Diurnas LED en Faros Delanteros	X	X	X	X	X
Faros delanteros con ajuste de altura	X	X	X	X	X
Faros traseros LED	X	X	X	X	X
Alzavidrios eléctricos en 4 puertas	X	-	X	-	-
Alzavidrios eléctricos en 4 puertas (asiento conductor one-shot)	-	X	-	X	X
Sunroof panorámico	-	-	-	-	X
Barras paralelas en techo	X	X	X	X	X
Calipers rojos	-	-	-	-	X

SEGURIDAD

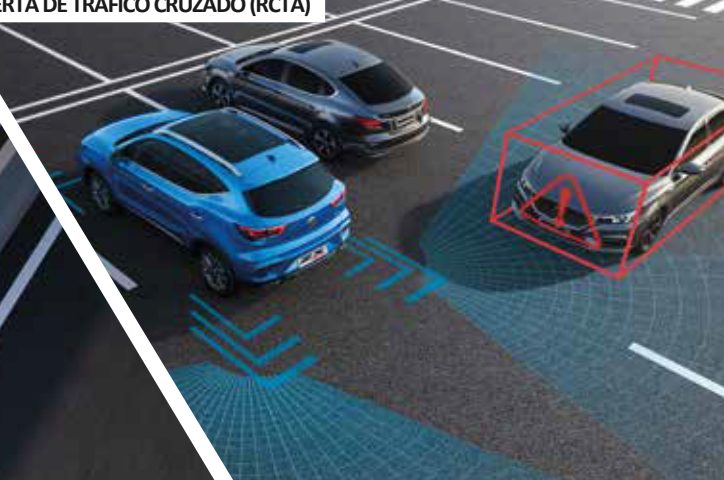
Airbags delanteros (piloto y copiloto)	X	X	X	X	X
Airbags laterales	-	X	-	X	X
Airbags de Cortina	-	-	-	-	X
ABS (Sistema antibloqueo de frenos)	X	X	X	X	X
EBD (Distribución electrónica de fuerza de frenado)	X	X	X	X	X
CBC (Control de frenado en curvas)	X	X	X	X	X
ESP (Control electrónico de estabilidad)	X	X	X	X	X
HHC (Asistencia de partida en pendientes)	X	X	X	X	X
TCS (Sistema de control de tracción)	X	X	X	X	X
VDC (Control dinámico de vehículo)	X	X	X	X	X
BDW (Limpieza de disco de frenos)	X	X	X	X	X
Asistencia de cambio de carril (LCA)	-	-	-	-	X
Alerta de tráfico cruzado (RCTA)	-	-	-	-	X
Sistema de detección de punto ciego (BSD)	-	-	-	-	X
Sistema de supervisión de presión de neumáticos (TPMS)	X	X	X	X	X
Cinturones de seguridad delanteros de 3 puntas y con pretensores	X	X	X	X	X
Cinturones de seguridad traseros de 3 puntas	X	X	X	X	X
Inmovilizador de motor	X	X	X	X	X
Seguro de niños e ISOFIX	X	X	X	X	X
Recordatorio de cinturón de seguridad del conductor	X	X	X	X	X
Recordatorio de cinturón de seguridad del copiloto	-	X	-	X	X



ASISTENCIA AL CAMBIO DE CARRIL (LCA)



ALERTA DE TRÁFICO CRUZADO (RCTA)



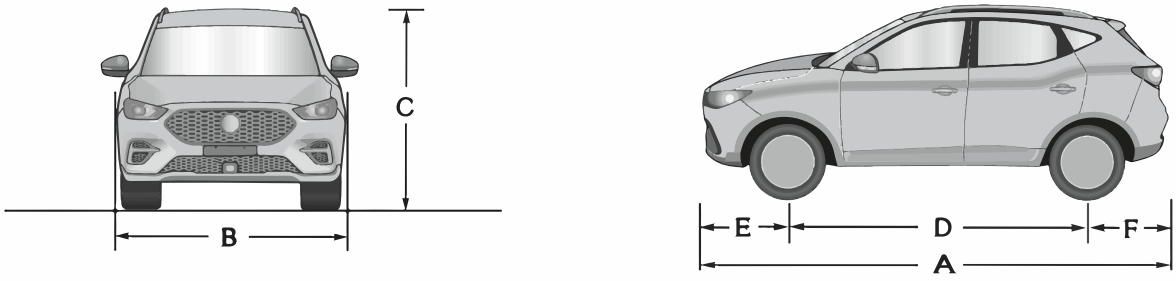
EQUIPAMIENTO	1.5L MT FULL	1.5L MT SPORT	1.5L CVT FULL	1.5L CVT SPORT	1.3T AT TROPHY
COMFORT					
Aire acondicionado con control digital	X	X	X	X	X
Salida de aire acondicionado trasero	-	-	X	X	X
Asientos tapizados	Tela	Ecocuero	Tela	Ecocuero	Ecocuero
Asiento conductor ajustable	Manual/4 posiciones	Manual/6 posiciones	Manual/4 posiciones	Manual/6 posiciones	Eléctrico/6 posiciones
Asiento copiloto ajustable			Manual/4 posiciones		
Apoyabrazos central delantero	X	X	X	X	X
Asientos posteriores rebatibles 60/40	X	X	X	X	X
Asiento conductor con calefacción	-	-	-	-	X
Botón de encendido	X	X	X	X	X
Volante forrado en ecocuero	X	X	X	X	X
Volantes ajustable en altura	X	X	X	X	X
Control Crucero	-	X	X	X	X
Computador a bordo	X	X	X	X	X
Panel de instrumentos virtual	-	-	-	-	7"
Sensor de estacionamiento trasero	X	X	X	X	X
Cámara de retroceso	X	X	X	X	X
Cámara 360°	-	-	-	-	X
Función "Follow me home"	X	X	X	X	X

AUDIO Y CONECTIVIDAD					
Radio con pantalla táctil	10"	10"	10"	10"	10"
Android Auto y Apple Car Play	X	X	X	X	X
Controles de audio en el volante	X	X	X	X	X
Puertos USB	5	5	5	5	5
Bluetooth	X	X	X	X	X
Parlantes	4	6	4	6	6
Efecto sonido 3D	-	X	-	X	X
Conector 12V	X	X	X	X	X

Los equipos multimedia podrían dejar de ser compatibles frente a ciertas actualizaciones de sistemas operativos IOS / Android afectando la funcionalidad y acceso a aplicaciones. La actualización de los sistemas operativos depende única y exclusivamente de sus fabricantes, siendo una variable exógena ajena al equipo multimedia.



CARACTERÍSTICAS TÉCNICAS

CARROCERIA		SUV																											
EQUIPAMIENTO	1.5L MT FULL	1.5L MT SPORT	1.5L CVT FULL	1.5L CVT SPORT	1.3T AT TROPHY																								
PARÁMETROS BÁSICOS																													
Norma de Emisión:	EURO 6B																												
Cilindrada (cc):	1498			1349																									
Potencia Nominal Motor (Hp):	112 / 6000			154/5600																									
Torque(Nm/rpm):	150/4500			230/4400																									
Velocidad Máxima (km/h):	175		170		185																								
Combustible/Alimentación:	Gasolina																												
MOTOR Y TRANSMISIÓN																													
Motor:	1.5L		1.5L		1.3 Turbo																								
Transmisión:	Mecánica		Automática																										
Cambios/velocidades:	5 MT		CVT 8 vel.		6 AT																								
Tracción:	Delantera																												
SUSPENSIÓN Y FRENOS																													
Suspension delantera:	McPherson																												
Suspension posterior:	Barra de torsión																												
Sistema de frenos:	Discos ventilados / Discos																												
Aros de aleación:	17"	17" bitono	17"	17" bitono																									
Medida Neumático:	215/55R17																												
Medida Neumático de repuesto:	T125/90R16																												
DIMENSIONES																													
Longitud(mm):	4323																												
Altura(mm):	1653																												
Anchura(mm):	1809																												
Distancia Entre ejes(mm):	2585																												
Peso neto (Kg):	1258		1318																										
Capacidad de tanque (L):	45																												
INFORMACIÓN GENERAL																													
Puertas:	5																												
Capacidad de maletera (Lt.):	448																												
Capacidad de maletera con asientos abatidos (Lt.):	1166																												
																													
<table border="1"> <thead> <tr> <th>Ítems, unidades</th> <th>Parámetros</th> </tr> </thead> <tbody> <tr> <td>Largo total A, mm</td> <td>4323</td> </tr> <tr> <td>Ancho total B, mm</td> <td>1809</td> </tr> <tr> <td>Altura total C (sin carga), mm</td> <td>1628 (sin portaequipajes) / 1653 (incluido portaequipajes)</td> </tr> <tr> <td>Distancia entre ejes D, mm</td> <td>2585</td> </tr> <tr> <td>Alero frontal E, mm</td> <td>901</td> </tr> <tr> <td>Alero trasero F, mm</td> <td>837</td> </tr> <tr> <td>Distancia entre ruedas delanteras, mm</td> <td>1526</td> </tr> <tr> <td>Distancia entre ruedas traseras, mm</td> <td>1536/1539</td> </tr> <tr> <td>Distancia mínima al suelo (con carga), mm</td> <td>144.6</td> </tr> <tr> <td>Diámetro mínimo de giro, m</td> <td>11.2</td> </tr> <tr> <td>Capacidad del tanque de combustible, L</td> <td>45/48</td> </tr> </tbody> </table>						Ítems, unidades	Parámetros	Largo total A, mm	4323	Ancho total B, mm	1809	Altura total C (sin carga), mm	1628 (sin portaequipajes) / 1653 (incluido portaequipajes)	Distancia entre ejes D, mm	2585	Alero frontal E, mm	901	Alero trasero F, mm	837	Distancia entre ruedas delanteras, mm	1526	Distancia entre ruedas traseras, mm	1536/1539	Distancia mínima al suelo (con carga), mm	144.6	Diámetro mínimo de giro, m	11.2	Capacidad del tanque de combustible, L	45/48
Ítems, unidades	Parámetros																												
Largo total A, mm	4323																												
Ancho total B, mm	1809																												
Altura total C (sin carga), mm	1628 (sin portaequipajes) / 1653 (incluido portaequipajes)																												
Distancia entre ejes D, mm	2585																												
Alero frontal E, mm	901																												
Alero trasero F, mm	837																												
Distancia entre ruedas delanteras, mm	1526																												
Distancia entre ruedas traseras, mm	1536/1539																												
Distancia mínima al suelo (con carga), mm	144.6																												
Diámetro mínimo de giro, m	11.2																												
Capacidad del tanque de combustible, L	45/48																												