




95  
YEARS

# ALL NEW MG5




 [autolandperu.com.pe/mg](http://autolandperu.com.pe/mg)

 @AutolandMGPeru

 (01) 500 5444

 998 346 391

# AUTOLAND

Somos 

## INTERIOR

Asientos de Tela	●	—	—	—	—
Asientos de Eco-Cuero	—	●	●	●	●
Asiento Conductor Ajustable Eléctrico en 6 posiciones	—	—	—	●	●
Asiento Conductor Ajustable Manual en 6 posiciones	—	●	●	—	—
Asiento Conductor Ajustable Manual en 4 posiciones	●	—	—	—	—
Asiento Copiloto Ajustable Manual en 4 Posiciones	●	●	●	—	—
Asiento Copiloto Ajustable Eléctrico en 4 Posiciones	—	—	—	●	●
Asiento Conductor con Apoyo Lumbar	—	—	—	●	●
Asientos Delanteros con Calefacción	—	—	—	●	●
Volante forrado en Eco-Cuero	●	●	●	●	●
Luz de Lectura Trasera	—	—	●	●	●
Compartimento Portales	—	—	●	●	●
Interior Gris Oscuro	●	●	●	●	●

## SEGURIDAD

Frenos ABS (Antilock Brake System)	●	●	●	●	●
Distribución Eléctrica de la Fuerza de Frenado (EBD)	●	●	●	●	●
Control de Frenado en Curva (CBC)	●	●	●	●	●
Asistencia de Frenado de Emergencia Mecánico (BA)	●	●	●	●	●
Asistente Frenado de Emergencia Electrónico (EBA)	—	●	●	●	●
AutoHold	—	—	—	—	●
Control Electrónico de Estabilidad (ESP)	—	●	●	●	●
Monitoreo de Presión de Neumáticos	—	●	●	●	●
Airbags Frontales	●	●	●	●	●
Airbags Laterales Delanteros	—	●	●	●	●
Airbags de Cortina	—	—	—	●	●
Recordatorio de Cinturón de Seguridad del Conductor	●	●	●	●	●
Cinturón de Seguridad Asiento del Medio Trasero con 3 Puntas	●	●	●	●	●
ISOFIX®	●	●	●	●	●



COMFORT

Sunroof	-	-	•	•	•
Aire Acondicionado con control digital	•	•	•	•	•
Ventilación de Aire Acondicionado Trasero	-	•	•	•	•
Elevalunas eléctrico conductor one touch down	•	-	-	-	-
Elevalunas eléctrico conductor one touch up&down	-	•	•	•	•
Cierre Automático	•	-	-	-	-
Control de Crucero	-	-	•	•	•
Botón de apertura de puertas	-	-	-	•	•
Botón de Encendido	-	-	•	•	•
Columna de Dirección ajustable en inclinación	•	•	•	•	•
Computador de a Bordo analógico	•	•	-	-	-
Computador de a Bordo digital	-	-	•	•	•
Apagado de Luces con Temporizador	•	•	•	•	•
Tapasol con espejo iluminado	-	-	•	•	•
Cierre Centralizado	•	•	•	•	•

ENTRETENIMIENTO

4 parlantes (2 woofers + 2 tweeters)	•	•	•	•	-
6 parlantes (4 woofers + 2 tweeters)	-	-	-	-	•
Bluetooth®	•	•	•	•	•
Puerto USB	2	2	2	5	5
Pantalla Touch	8"	8"	10"	10"	10"
Apple CarPlay® y Android Auto®	•	•	•	•	•
Controles de Audio en el Volante	•	•	•	•	•
Sensor y Cámara de Retroceso	•	•	•	•	•
Cámara 360°	-	-	-	•	•

EXTERIOR

Luces Automáticas	•	•	•	•	•
Faros Delanteros Halógenos con Nivelador	•	•	•	•	-
Faros delanteros LED con Nivelador	-	-	-	-	•
Luces Diurnas	•	•	•	•	•
Espejos Eléctricos Ajustables con direccionales	•	•	•	•	•
Espejos Exteriores con desempañador	-	•	•	•	•
Espejos Exteriores con Plegado Eléctrico	-	•	•	•	•
Parabrisas Trasero con desempañador	•	•	•	•	•



**PARÁMETROS BÁSICOS**

Largo / Ancho / Alto (mm)	4601 / 1818 / 1489				
Distancia Entre Ejes (mm)	2680				
Peso en Vacío (kg)	1185	1185	1230	1185	1230
Capacidad Maletero (lt)	512				
Capacidad Tanque Combustible (lt)	45				

**INFORMACIÓN MOTOR**

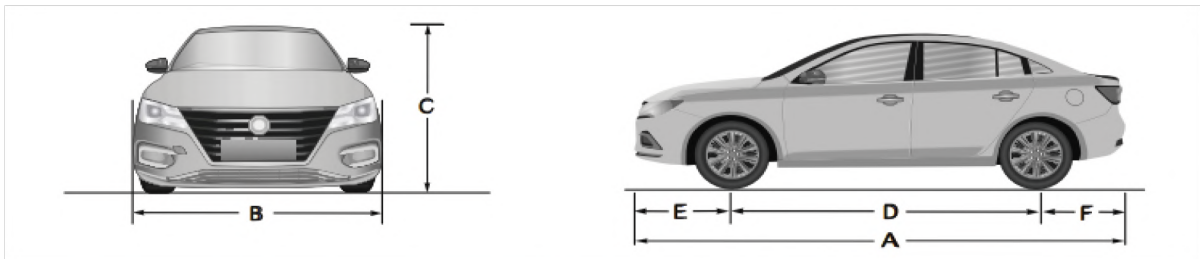
Motor	1.5L DVVT				
Cilindrada (cc)	1498				
Potencia (kW@rpm)	84@6000				
Potencia (hp@rpm)	113@6000				
Torque (Nm@rpm)	150@4500				
Transmisión	MT 5+R	MT 5+R	AT 8+R	MT 5+R	AT 8+R
Emisión	EURO V				

**SUSPENSIÓN**

Suspensión delantera	MacPherson				
Suspensión trasera	Semi independiente con barra de torsión				
Sistema de Frenado	Discos ventilados delanteros + tambor	Discos ventilados delanteros + Disco macizo trasero			
Dirección	Asistencia Eléctrica				
Aros	Acero 15"	Aleación 16"		Aleación 16" Bicolor	
Rueda	195 / 65R15	205 / 55R16			

**COLOR**

Blanco	O	O	O	O	O
Negro	O	O	O	O	O
Gris	O	O	O	O	O
Rojo	O	O	O	O	O
Azul	O	O	O	O	O



Ítems, unidades	Parámetros
Largo total A, mm	4601
Largo total B, mm	1818
Altura total C (sin carga, excluyendo el portaequipajes), mm	1489
Distancia entre ejes D, mm	2680
Alero frontal E, mm	945
Alero trasero F, mm	976

Ítems, unidades	Parámetros	
Distancia entre ruedas delanteras, mm	1559 (con neumático R15)	1544 (con neumático R16)
Distancia entre ruedas traseras, mm	1562 (con neumático R15)	1548 (con neumático R16)
Distancia mínima al suelo (en carga), mm	112.9	
Diámetro mínimo de giro, m	11.3	
Capacidad del estanque de combustible, L	45	